

# BONNIE

**Designer**  
Pierre Paulin

## Description

C'est à partir d'un des très rares exemplaires disponibles acquis sur le marché des collectionneurs que Ligne Roset a pu étudier la réédition des sièges Bonnie (modèles 500 et 500/2 – création 1975). D'emblée, les sièges Bonnie frappent par leur confort visuel et réel : ils épousent radicalement les formes du corps humain qui s'y pose. Les sièges Bonnie sont à la fois extrêmement confortables mais sages, sans excès.

## Spécifications Techniques

### STRUCTURE

structure coque en fil et grille d'acier surmoulée de mousse injectée parementée de ouate polyester 100 g/m<sup>2</sup>. Panneaux habillés de mousse polyéther et de mousse polyuréthane haute résilience Bultex. La totalité de la structure est parementée de ouate de polyester 100 g/m<sup>2</sup>. Piétement-socle en medium usiné laqué noir mat. Le fauteuil est également proposé avec un piétement pivotant indexé (socle en acier épaisseur 6 mm, laqué Epoxy noir).

### CONFORT

Assise et accoudoirs intégrés en mousse polyuréthane haute résilience Bultex 36 kg/m<sup>3</sup> – 2.8 kPa, avec couche de contact en mousse polyuréthane hyper-souple 30 kg/m<sup>3</sup> – 1.8 kPa. Dossier intégré en Bultex 26 kg/m<sup>3</sup> – 1.4 kPa, avec couche de contact en mousse polyuréthane hyper-souple 30 kg/m<sup>3</sup> – 1.8kPa.

### COUTURE / HOUSSE

Surpiqûre baguette de 5 mm en périphérie. Les housses sont capitonnées par 4 ou 8 boutons diamètre 20 mm gainés de tissu ou cuir assorti.

Canapé et fauteuil sont proposés en 2 versions : avec tapisserie plissée ou avec tapisserie tendue.

Déhoussable par un tapissier.

### HARMONIE

Dans la fidélité à l'esprit d'origine de ce modèle, les revêtements unis sont recommandés : cuir nubuck, velours, tissus de laine... Une sélection de tissus jersey élastiques est également proposée pour la version avec tapisserie tendue.

### Plus d'info sur

[www.ligne-roset.com](http://www.ligne-roset.com)

© Ligne Roset 2019





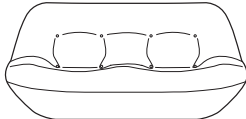
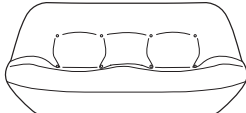


## FAUTEUIL VERSION PLISSÉE

### DIMENSIONS

H 800 mm - l 960 mm - P 940 mm - A 360 mm -

### Autres dimensions

|   |  |  |
|---|--|--|
|  | fauteuil version plissée                     | <b>DIMENSIONS</b><br>H 800 - mm<br>l 960 - mm<br>P 940 - mm<br>A 360 - mm  |
|  | fauteuil pivotant version plissée            | <b>DIMENSIONS</b><br>H 800 - mm<br>l 960 - mm<br>P 940 - mm<br>A 360 - mm  |
|  | fauteuil version tissus extensibles          | <b>DIMENSIONS</b><br>H 800 - mm<br>l 960 - mm<br>P 940 - mm<br>A 360 - mm  |
|  | fauteuil pivotant version tissus extensibles | <b>DIMENSIONS</b><br>H 800 - mm<br>l 960 - mm<br>P 940 - mm<br>A 360 - mm  |
|  | canape version plissée                       | <b>DIMENSIONS</b><br>H 800 - mm<br>l 1610 - mm<br>P 940 - mm<br>A 360 - mm |
|  | canape version tissus extensibles            | <b>DIMENSIONS</b><br>H 800 - mm<br>l 1610 - mm<br>P 940 - mm<br>A 360 - mm |



pouf version plissée

**DIMENSIONS**

I 720 - mm

P 620 - mm

A 360 - mm



pouf version tissus extensibles

**DIMENSIONS**

I 720 - mm

P 620 - mm

A 360 - mm