

NOMADE 2

Designer

Didier Gomez

Description

Variante esthétique au modèle NOMADE (1996), le propos de NOMADE 2 est plus urbain, parisien même dans un esprit "Rive gauche", dans la tradition "arts décoratifs" à la française. Les structures sont maintenues à l'identique ; en revanche, le bourrelet matelas s'allège en fin passepoil, les capitons deviennent tirages discrets et les coussins de dos affirment clairement le raffinement de leur finition couture.

Spécifications Techniques

STRUCTURE

Cadre tubulaire acier à section carrée (25 mm) laqué Epoxy et panneaux de particules. Parementage mousse polyéther 28 kg/m³ - 4 kPa. Pièces de liaison en acier pour solidariser les articles entre eux (sauf le pouf).

CONFORT

Suspension par socle en mousse polyuréthane haute résilience Bultex 2 densités dominante 35 kg/m³ - 2,6 kPa pour la version souple et en mousse polyéther 2 densités, dominante 28 kg/m³ - 4 kPa pour la version ferme. Coussins d'assise en mousse polyuréthane haute résilience Bultex 2 densités dominante 32 kg/m³ - 2,1 kPa parementée mousse polyéther 25 kg/m³ - 1,2 kPa et ouate de polyester 200 g/m². Coussins de dossier, coussin cale-reins et traversin en plumes de canards neuves (90 % plumettes/10 % duvet) compressibilité H 88 mm avec sous-housse compartimentée.

COUTURE/HOUSSE

Coutures baguette sur la structure. Housses d'assise matelassées ouate de polyester 100 g/m², avec points de tirage et finition passepoilée. Coussins d'assise déhoussables. Coussins de dossier avec coutures point peigne (ton sur ton ou fil contrasté), cale-reins et traversins passepoilés idem assise, déhoussables par fermeture à glissière. Coutil 100 % coton piqué déhoussable, nettoyable à sec et traité "HealthGuard" sur la face inférieure du coussin d'assise du grand canapé, des grandes méridiennes, des grandes domeuses et des 2 articles de la composition d'angle convertible.

COMPOSITION D'ANGLE CONVERTIBLE

La dormeuse et la banquette sont solidarisées par 2 liaisons métalliques. En position lit (couchage 168 x 206 cm, épaisseur 16 cm), on retourne les 2 matelas d'assise dont l'envers est habillé d'un outil exclusif. Le revêtement textile des matelas est déhoussable. La stabilité de la partie couchage pivotante est totale grâce à des roulettes auto-bloquantes. Attention : il est impératif de disposer d'un emplacement de L 315 x P 230, nécessaire à la rotation du matelas lors de la transformation du salon en lit.

HARMONIE

La structure (socle et dos), le matelas d'assise, les 3 coussins de dos, le cale-reins et le traversin étant tarifés séparément, il est possible et conseillé de réaliser des compositions multicolores, et/ou multi-matériaux.

Plus d'info sur

www.ligne-roset.com

© Ligne Roset 2019

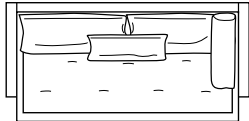


PETIT CANAPE ARTICLE COMPLET

DIMENSIONS

H 780 mm - l 1770 mm - P 910 mm - A 380 mm -

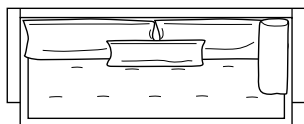
Autres dimensions



petit canape article complet

DIMENSIONS

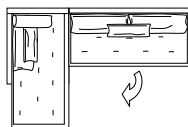
H 780 - mm
l 1770 - mm
P 910 - mm
A 380 - mm



grand canape article complet

DIMENSIONS

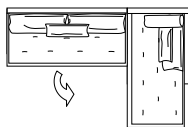
H 780 - mm
l 2170 - mm
P 910 - mm
A 380 - mm



composition d'angle convertible droite
article complet

DIMENSIONS

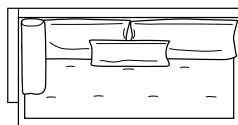
H 810 - mm
l 2980 - mm
P 910 - mm
A 410 - mm



composition d'angle convertible gauche
article complet

DIMENSIONS

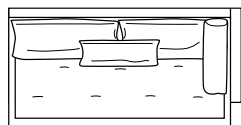
H 810 - mm
l 2980 - mm
P 910 - mm
A 410 - mm



petite meridienne droite article complet

DIMENSIONS


H 780 - mm
l 1720 - mm
P 910 - mm
A 380 - mm



petite meridienne gauche article
complet

DIMENSIONS


H 780 - mm
l 1720 - mm
P 910 - mm
A 380 - mm



grande meridienne droite article complet

DIMENSIONS

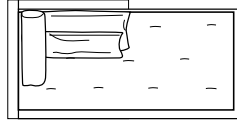
H 780 - mm
l 2120 - mm
P 910 - mm
A 380 - mm



grande meridienne gauche article complet

DIMENSIONS

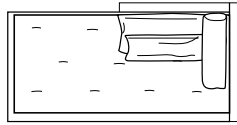
H 780 - mm
l 2120 - mm
P 910 - mm
A 380 - mm



petite dormeuse droite article complet

DIMENSIONS

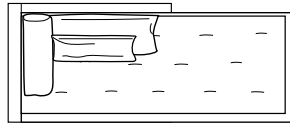
H 780 - mm
l 1720 - mm
P 910 - mm
A 380 - mm



petite dormeuse gauche article complet

DIMENSIONS

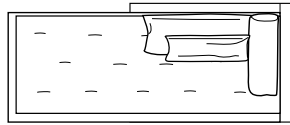
H 780 - mm
l 1720 - mm
P 910 - mm
A 380 - mm



grande dormeuse droite article complet

DIMENSIONS

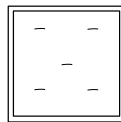
H 780 - mm
l 2120 - mm
P 910 - mm
A 380 - mm



grande dormeuse gauche article complet

DIMENSIONS

H 780 - mm
l 2120 - mm
P 910 - mm
A 380 - mm



pouf article complet

DIMENSIONS


l 860 - mm
P 860 - mm
A 380 - mm



petit coussin de dossier

DIMENSIONS

H 450 - mm
l 600 - mm



moyen coussin de dossier

DIMENSIONS

H 450 - mm
l 800 - mm



grand coussin de dossier

DIMENSIONS

H 450 - mm
l 950 - mm



cale-reins

DIMENSIONS

H 370 - mm
l 640 - mm