

# TOGO

## Designer

Michel Ducaroy

## Description

Programme de sièges-coussins tout en mousse. Sans point dur. Architecture typée s'intégrant au mobilier de style comme aux meubles contemporains.

## Spécifications Techniques

### STRUCTURE INTERNE

Entièrement constituée de mousses de 3 densités différentes (polyéther 21 kg/m<sup>3</sup> - 3,2 kPa, polyéther 28 kg/m<sup>3</sup> - 4,8 kPa et polyuréthane haute résilience 26 kg/m<sup>3</sup> - 1,4 kPa).

### COUTURE / HOUSSE

Déhoussable (par un tapissier). Housse généreusement matelassée de ouate de polyester en nappe et surdimensionnée.

CONFORT : Elasticité des mousses renforcée par les fils des boutons. Confort moelleux mais soutenu. Angle particulièrement enveloppant.

### HARMONIE

Tissus unis ou imprimés sont acceptés. Toiles et cuirs recommandés.

### QUALITE

Mousses polyéther de la meilleure qualité. Emploi massif de la ouate de polyester.

## Plus d'info sur

[www.ligne-roset.com](http://www.ligne-roset.com)

© Ligne Roset 2019



## CHAUFFEUSE

### DIMENSIONS

H 700 mm - l 870 mm - P 1020 mm - A 380 mm -

## Autres dimensions



chauffeuse

### DIMENSIONS

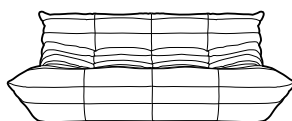
H 700 - mm  
l 870 - mm  
P 1020 - mm  
A 380 - mm



petite banquette

### DIMENSIONS

H 700 - mm  
l 1310 - mm  
P 1020 - mm  
A 380 - mm



grande banquette

### DIMENSIONS

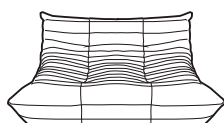
H 700 - mm  
l 1740 - mm  
P 1020 - mm  
A 380 - mm



angle

### DIMENSIONS

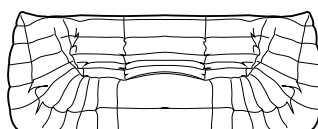
H 700 - mm  
l 1020 - mm  
P 1020 - mm  
A 380 - mm



lounge

### DIMENSIONS

H 700 - mm  
l 1310 - mm  
P 1620 - mm  
A 380 - mm



moyen canapé

### DIMENSIONS

H 700 - mm  
l 1980 - mm  
P 1020 - mm  
A 380 - mm



pouf

**DIMENSIONS**

L 870 - mm

P 800 - mm

A 340 - mm