

ANNA

Designer

Christian Werner

Description

Conçu par Christian Werner, Anna est un lit harmonieux et chaleureux. Son esprit "couture" est prévu pour être traité avec les parures et dessus de lits de la collection textile. Bien que prévu pour vivre seul, il peut-être complété par les éléments du programme Everywhere (commodes, secrétaires, armoire et le nouveau chevet).

Spécifications Techniques

STRUCTURE

Tête de lit démontable en panneaux de particules parementé de mousse polyéther. Celle-ci est confectionnée avec une couture "point de cheval". Elle peut être équipée en option d'un protège-tête qui peut se confectionner dans les tissus de la collection.

CONFORT ET LITERIE

Afin d'avoir un matelas dans l'alignement du cadre de lit, ce lit est livré équipé d'un sommier intégré. Cadre en multiplis + sommier tapissier à cuvette avec structure en multiplis et lattes en multiplis. Suspension mousse polyuréthane haute résilience Bultex 36 kg/m³ - 2,6 kPa. Il est toujours livré en 2 parties dans les versions 160, 180 et 200. Coutil exclusif (100% coton) piqué, traité "HealthGuard" (fongicide et anti-bactérien) et nettoyable à sec. Il est vivement recommandé d'adopter pour ce lit des matelas épais à ressorts (épaisseur 22 cm) de préférence au matelas Bultex. Pour conserver l'alignement entre le matelas et le sommier, il faut utiliser les dimensions nominales et non pas les dimensions françaises (160 x 200 et non pas 158 x 198). Ce lit existe dans les dimensions de couchage suivantes : 140 x 200, 160 x 200 et 180 x 200.

COUTURES/HOUSSES

Tête de lit et cadre de lit déhoussables.

Plus d'info sur

www.ligne-roset.com

© Ligne Roset 2019

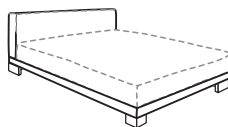


LIT 140 x 200 PIEDS D'ANGLE

DIMENSIONS

H 780 mm - l 1400 mm - P 2200 mm - A 210 mm -

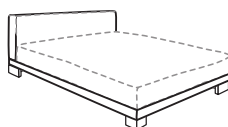
Autres dimensions



lit 140 x 200 pieds d'angle

DIMENSIONS

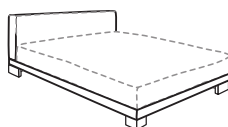
H 780 - mm
l 1400 - mm
P 2200 - mm
A 210 - mm



lit 160 x 200 pieds d'angle

DIMENSIONS

H 780 - mm
l 1600 - mm
P 2200 - mm
A 210 - mm



lit 180 x 200 pieds d'angle

DIMENSIONS

H 780 - mm
l 1800 - mm
P 2200 - mm
A 210 - mm