

ET CETERA

Designer

Pagnon & Pelhaître

Description

Le programme Et cetera propose une construction à la verticale (assemblage de joues, étagères, fonds et façades). Il s'agit donc à la base d'un programme de bibliothèques, enrichi des fonctions supplémentaires d'un meuble de séjour : rangements (portes, vitrines, plateaux, tiroirs), équipements TV et éclairage.

Le nom Et cetera évoque ses possibilités dimensionnelles : on peut toujours en ajouter en hauteur (la joue standard la plus haute atteint 2676 mm) avec possibilité d'ajustement parfait (recoupe).

L'élégance du programme Et cetera repose sur des choix esthétiques rigoureux, tant pour ses volumes que ses finitions :

- Lisibilité de la construction du meuble facilitée par l'usage fin d'une trame et d'un module unique de 175 mm.

- Légèreté de la structure générale grâce à l'épaisseur retenue de 30 mm pour les joues et étagères, parfait compromis entre la nécessaire épaisseur rassurante et la légèreté visuelle souhaitée.

- Profondeur unique de 382 mm hors tout. Rendue possible par la diminution de la profondeur des équipements audio-visuels, elle permet de réaliser des meubles qui se fondent facilement dans l'espace car peu profonds et "lisses" en surface.

- Finesse des portes battantes feuillurées (ainsi que des tiroirs et des abatants) : leur très mince épaisseur apparente de 6 mm vient reposer à mi-bois des chants de la structure. Leur minimalisme élégant est renforcé par leur mode d'ouverture push to open, sans poignées.

- Originalité des plateaux de rangement pour niches ouvertes : proposés en différentes largeurs, leur présence à la fois ludique et fonctionnelle permet un soulignement graphique intéressant en jouant de leur répétition en ligne.

- Légèreté accentuée par le choix des finitions : la structure des meubles Et cetera est toujours en laque satinée (blanc ou argile). Les façades sont au choix laquées ou enrichies par un placage. L'essence retenue, le chêne aspect scié, est déclinée en naturel, en argile, en anthracite ou en noir.

Un meuble bibliothèque pouvant s'utiliser en séparation de pièces est proposé en finition double-face (contrairement au reste du programme qui lui est simple-face). Cette bibliothèque est traitée en 10M12T (H 1750 mm L 2100 mm cotes entre axes, H 1800 L 2130 cotes réelles), et offre 5 niveaux de rangements pouvant recevoir des niches en U laquées ou des blocs casiers plaqués chêne lisse.

Pour le bahut, les structures et les façades sont tarifées séparément afin de pouvoir mixer toutes les finitions proposées. Cependant, les associations suivantes sont préconisées : intérieur de structure laqué blanc / façades chêne scié naturel ou intérieur de structure laqué argile avec top laqué noir / façades chêne scié teinté anthracite.

En complément des finitions laqué blanc, argile ou éléphant, certains éléments de ce programme sont également disponibles dans les 13 finitions de laque suivantes : rouge, brique, bleu, azur, bleu lavande, plomb, chocolat, moutarde, mastic, ranger, noir, perle et bleu nuit.

Spécifications Techniques

Plus d'info sur

www.ligne-roset.com

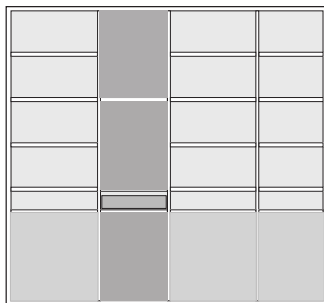


COMPOSITION - BAHUT FAÇADE LAQUE ARGILE / TOP VERRE LAQUE ARGILE STRUCTURE LAQUE ARGILE

DIMENSIONS

H 925 mm - l 1575 mm - P 382 mm -

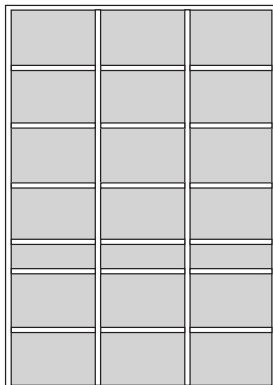
Autres dimensions



composition - meuble de séjour laque
blanc / laque argile / laque bleu

DIMENSIONS

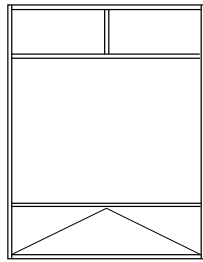
H 2325 - mm
l 2480 - mm
P 382 - mm



composition - meuble de séjour laque
blanc / laque argile

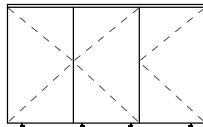
DIMENSIONS

H 2325 - mm
l 1605 - mm
P 382 - mm



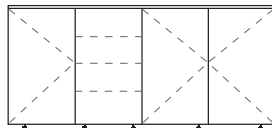
meuble tv/video laque blanc / chene
scie naturel

DIMENSIONS
H 1800 - mm
l 1430 - mm
P 380 - mm



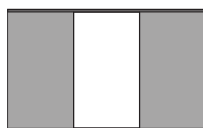
composition - bahut 3 portes chene scié
naturel / laque blanc

DIMENSIONS
H 920 - mm
l 1577 - mm
P 389 - mm




composition - bahut 3 portes + 4 tiroirs
chene scié naturel / laque blanc

DIMENSIONS
H 920 - mm
l 2104 - mm
P 389 - mm



composition - bahut façade noyer et
tissu steelcut / top verre laque plomb
structure laque plomb

DIMENSIONS
H 925 - mm
l 1575 - mm
P 382 - mm



composition - bahut façade laque
plomb et tissu steelcut / top verre laque
plomb structure laque plomb

DIMENSIONS
H 925 - mm
l 1575 - mm
P 382 - mm



composition - bahut façade laque argile
/ top verre laque argile structure laque
argile

DIMENSIONS
H 925 - mm
l 1575 - mm
P 382 - mm




composition - bahut façade noyer et
tissu steelcut / top verre laque chocolat
structure noyer

DIMENSIONS
H 925 - mm
l 2100 - mm
P 382 - mm




composition - bahut façade laque
plomb et bleu nuit / top verre laque
plomb structure laque plomb

DIMENSIONS
H 925 - mm
L 2100 - mm
P 382 - mm




composition - bibliotheque structure
laque plomb fond laque bleu nuit

DIMENSIONS
H 2325 - mm
L 1605 - mm
P 382 - mm




composition - meuble de sejour façade
noyer et laque plomb / fond laque
plomb structure laque plomb

DIMENSIONS
H 1800 - mm
L 3005 - mm
P 382 - mm



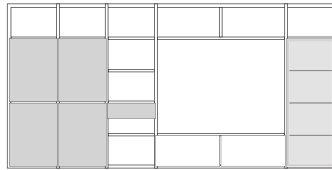
composition - meuble de sejour façade
laque plomb et tissu steelcut / fond
laque plomb structure laque plomb /
plateau chene ton anthracite

DIMENSIONS
H 2325 - mm
L 2480 - mm
P 382 - mm



composition - meuble de sejour façade
laque bleu nuit / fond laque bleu nuit
structure laque plomb

DIMENSIONS
H 1800 - mm
I 2480 - mm
P 382 - mm



composition - meuble de sejour laque
blanc / laque bleu lavande

DIMENSIONS
H 1800 - mm
I 3530 - mm
P 382 - mm