

RIGA

Designer
Eric Jourdan

Description

Avec le fauteuil Riga, Eric Jourdan s'empare d'un archétype du mobilier, le fauteuil Voltaire. Si confortable soit-il, ce fauteuil traditionnel présente le plus souvent une allure plutôt raide et statique. Son défi a été d'en assouplir les lignes et de lui insuffler vie et dynamisme.

En traitant tout en voile courbe la coque extérieure, telle une peau vivante qui enveloppe les coussins d'assise et de dos, Eric Jourdan en livre une version rajeunie, épurée, aux lignes déliées et sensuelles.

Spécifications Techniques

STRUCTURE

Structure du pouf et des assises des canapé et fauteuil en panneaux de lamelles 3 couches croisées. Les dossier et accoudoirs dessinent une coque en voile courbe avec structure acier mécano-soudée, surmoulée de mousse polyuréthane injectée parementée, à l'intérieur des accoudoirs, de ouate polyester 100 g/m². Pieds acier section carrée 22 x 22 mm finition noir mat ou chromé brillant.

CONFORT

Suspension assise par bloc ressorts. Coussin d'assise intégré en mousse Bultex haute résilience (36 kg/m³ - 2,8 kPa / 38 kg/m³ - 3,6 kPa / 60 kg/m³ - 7,5 kPa) avec couche de contact en galette compartimentée de plumes d'oie neuves (10 % duvet, 90 % plumettes). Coussin de dos en Bultex (36 kg/m³ - 2,8 kPa / 26 kg/m³ - 1,4 kPa) parementé ouate polyester 110 g/m². Pouf en complexe de 3 mousses Bultex idem assise des canapés et fauteuil, parementé ouate polyester 110 g/m².

COUTURE / HOUSSE

- pour le fauteuil et le canapé, tirage horizontal pour le coussin de dos, maintenu en haut et en bas par 2 fermetures à glissière. Finition 3 pinces de chaque côté du coussin d'assise. Surpiqûre baguette sur le pourtour de la coque extérieure.

- en version tissu, le pouf présente de simples coutures de montage dans les 4 angles. En version cuir, il présente 2 coutures de montage sur 2 angles opposés et une couture de montage dans l'autre diagonale.

Modèle déhoussable.

HARMONIE

Le fauteuil bas dossier et le canapé bas dossier sont réalisables en bicolore. Dans ce cas la partie A (assise et dossier avant) est uniquement possible dans les tissus Canvas laine, Coda, Galice, Gandino, Harald, Masai, Match, Oxford, Rosae, Steelcut Trio et Terra et la partie B (dossier arrière) est uniquement possible en cuir Diva ou Orga. Le coussin 40 x 40 est vendu complet avec un intérieur en plumes, comporte une fermeture à glissière et se réalise dans les tissus et cuirs de la collection.

Plus d'info sur

www.ligne-roset.com

© Ligne Roset 2019



FAUTEUIL 4 PIEDS BAS DOSSIER ARTICLE COMPLET

DIMENSIONS

H 860 mm - l 790 mm - P 990 mm - A 470 mm -

Autres dimensions



fauteuil 4 pieds bas dossier article complet

DIMENSIONS


H 860 - mm
l 790 - mm
P 990 - mm
A 470 - mm



fauteuil 4 pieds haut dossier

DIMENSIONS

H 1010 - mm
l 790 - mm
P 990 - mm
A 470 - mm



canapé 4 pieds bas dossier article complet

DIMENSIONS

H 860 - mm
l 1600 - mm
P 990 - mm
A 470 - mm



pouf 4 pieds

DIMENSIONS

l 620 - mm
P 620 - mm
A 460 - mm



fauteuil avec piétement bas dossier article complet

DIMENSIONS

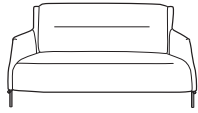
H 860 - mm
l 790 - mm
P 990 - mm
A 470 - mm



fauteuil avec piétement haut dossier

DIMENSIONS

H 1010 - mm
l 790 - mm
P 990 - mm
A 470 - mm



canape avec pietement bas dossier
article complet

DIMENSIONS

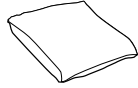
H 860 - mm
l 1600 - mm
P 990 - mm
A 470 - mm



pouf avec pietement

DIMENSIONS

l 620 - mm
P 620 - mm
A 460 - mm



coussin 40 x 40 interieur plumes

DIMENSIONS

H 400 - mm
l 400 - mm