

# REVERSO



## INFORMATIONS TECHNIQUES

Coussins d'assise en polyuréthane expansé densité 30 Kg m<sup>3</sup>, recouvert en fibre de polyester 200 g

Dossier en polyuréthane expansé densité 21 Kg m<sup>3</sup> recouvert en fibre de polyester 200 g

### **Dossier avec coffre de rangement**

Pour les parties en bois, sont utilisés des panneaux fabriqués aux normes écologiques

Mécanique POSITANO H21

Ouverture du canapé en une seule rotation en conservant les Coussins d'assise et de Dossier en place

Assise sur sangle, mécanique reposant sur pieds

Structure en tube de 30

Sommier en treillis soudé métallique

Vernis époxy au four

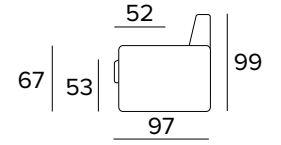
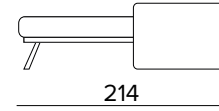
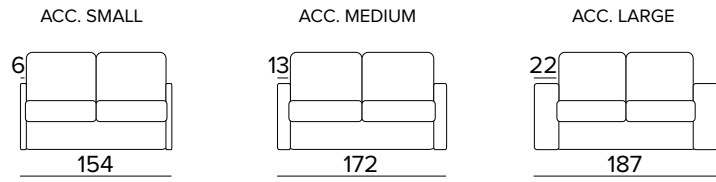
Coussins déco en option

### **Entièrement déhoussable**



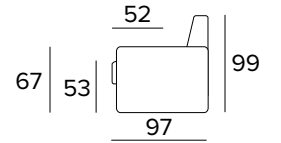
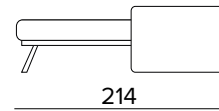
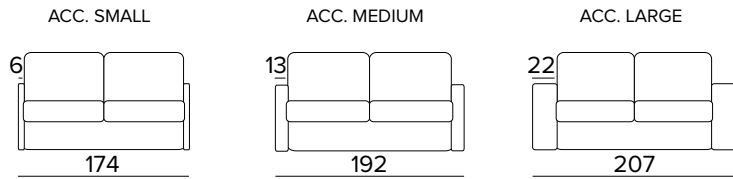
Matelas de série SOCIAL, en polyuréthane expansé il a une densité de 21 Kg/m<sup>3</sup> et est recouvert de tissu polyester. Épaisseur matelas : 21 cm

CANAPÉ 2 PLACES CONVERTIBLE



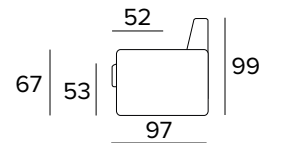
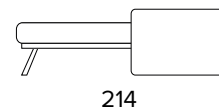
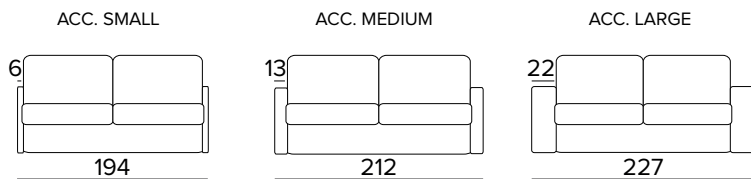
MATELAS CM 120x195 / H 21

CANAPÉ 3 PLACES CONVERTIBLE

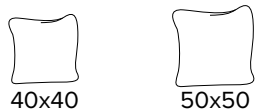


MATELAS CM 140x195 / H 21

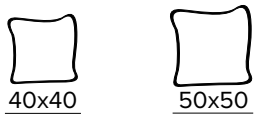
CANAPÉ MAXI CONVERTIBLE



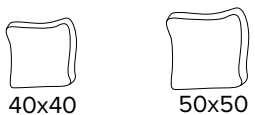
MATELAS CM 160x195 / H 21

**OPTION COUSSIN DÉCO**

STANDARD



AVEC LE PASSEPOIL



PLAT DE BANDE

**OPTION MATELAS POUR LE MODELE CI-DESSUS**

Matelas de série MAGNIFICO en polyuréthane expansé il a une densité de 35 Kg m<sup>3</sup> et est recouvert de tissu polyester 100% ses côtés sont à plates bandes bordées. Le coutil est réalisé avec une bande latérale spécifique hautement respirante, pour une parfaite aération du matelas. Épaisseur matelas : 21 cm

**OPTION SYSTEM ROLLER**